

**BUILD A SAFE ZONE
AROUND YOU**

(ਭਾਗ-2)

ਚਾਲਕ ਨੂੰ ਇਹ ਰੋਡ ਸਾਈਨਜ਼ ਚਿਤਾਵਨੀ ਦਿੰਦੇ ਹਨ ਤਾਂ ਜੋ ਚਾਲਕ ਧਿਆਨ ਨਾਲ ਗੱਡੀ ਚਲਾਉਣ। ਅਜਿਹਾ ਸਾਈਨ ਨਜ਼ਰ ਆਉਣ ਤੇ ਆਪ ਹੌਲੀ ਹੋਵੋ ਅਤੇ ਪਿਛਲੀ ਗੱਡੀ ਨੂੰ ਹੌਲੀ ਕਰਨ ਦਾ ਇਸ਼ਾਰਾ ਕਰੋ।

25. ਇਕ ਛੋਟੀ ਸੜਕ ਵੱਡੀ ਸੜਕ ਨੂੰ ਕਰਾਸ ਕਰਦੀ ਹੈ।





26. ਛੋਟੀ ਸੜਕ ਵੱਡੀ ਸੜਕ ਵਿਚ ਮਿਲਦੀ ਹੈ।

27. ਮੇਨ ਸੜਕ ਤੋਂ ਖੱਬੇ ਸੜਕ ਨਿਕਲਦੀ ਹੈ।

28. ਮੇਨ ਸੜਕ ਤੋਂ ਸੱਜੇ ਸੜਕ ਨਿਕਲਦੀ ਹੈ।

29. ਇਕ ਸੜਕ ਤੋਂ ਦੋ ਸੜਕਾਂ ਬਣਦੀਆਂ ਹਨ। ਅਤੇ ਤਸਵੀਰ ਢ ਬਣਾਉਂਦੀਆਂ ਹਨ।

30. ਬਿਨਾਂ ਫਾਟਕ ਤੋਂ ਰੇਲਵੇ ਕਰਾਸਿੰਗ। ਇਥੇ ਆਪਣਾ ਵਾਹਨ ਰੋਕੋ ਦੋਵੇ ਪਾਸੋਂ ਦੇਖੋ ਗੱਡੀ ਜਾ ਰਹੀ ਹੋਵੇ ਤਾਂ ਜਾਣ ਦਿਉ ਅਤੇ ਬਾਅਦ ਵਿੱਚ ਧਿਆਨ ਨਾਲ



IIInd PART

CAUTIONERY SIGNS

ALERT THE ROAD USER OF THE DANGER AHEAD. DRIVE WITH CAUTION. ALSO ALERT THE TRAFFIC BEHIND YOU BY GIVING SIGNALS.

25. A minor road is crossing a major road ahead.

26. A minor road is meeting the major road ahead.

27. There is a road on the left side of the major road.

28. There is a road on the right side of the major road.

29. Major road is leading to two roads. (Y intersection)

30. Railway crossing, without gates. Stop your vehicle look right, left ensure that there is no railway train then cross.

31. ਜਿੱਥੇ ਫਾਟਕ ਲੱਗਿਆ ਹੋਵੇ।



31. Railway crossing with gates.

32. ਗੋਲ ਚੱਕਰ।



32. Round about clock wise direction.

33. ਪੈਦਲ ਸੜਕ ਨੂੰ ਕਰਾਸ ਕਰਨ ਦਾ ਰਸਤਾ (ਜੈਬਰਾ ਕਰਾਸਿੰਗ)



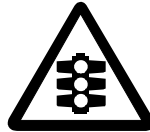
33. Path for crossing the road on foot. (Zebra crossing)

34. ਸਾਈਕਲ ਕਰਾਸਿੰਗ ਵਾਸਤੇ।



34. Cycles are allowed.

35. ਜਿੱਥੇ ਬਿਜਲੀ ਵਾਲੇ ਜੰਤਰ ਲੱਗੇ ਹੋਣ।



35. Electric Controlling signal ahead.

36. ਸੱਜੇ ਪਾਸੇ ਨੂੰ ਕਰਵ।



36. Road is curved towards the right side ahead.

37. ਖੱਬੇ ਪਾਸੇ ਨੂੰ ਕਰਵ।



37. Road is curved towards the left side ahead.

38. ਖੱਬਾ ਮੋੜਾ



38. Sharp turn towards the left side.

39. ਸੱਜਾ ਕੁੰਗਣੀ ਮੋੜਾ



39. Acute turn towards the right side.

40. ਖੱਬਾ ਕੁੰਗਣੀ ਮੋੜਾ



40. Acute turn towards the left side.

41. ਮੁੜਵਾਂ ਰੁਕਵਾਂ ਖੱਬਾ ਮੋੜਾ



41. Abrupt turn towards the left side. See sign.

42. ਮੁੜਵਾਂ ਰੁਕਵਾਂ ਸੱਜਾ ਮੋੜਾ



42. Abrupt turn towards the right side. See Sign.

43. ਤੱਗ ਪੁਲਾ



43. Narrow Bridge ahead.

44. ਝੋਲਾ ਸੜਕ



44. Narrow Road ahead.

45. ਡਿਲਕਟੀ ਸੜਕ।



45. Slippery road ahead

46. ਉੱਚੀ ਨੀਚੀ ਸੜਕ।



46. Uneven road ahead.

47. ਟੁੱਟੀ ਫੁੱਟੀ ਸੜਕ।



47. Shattered, broken road.

48. ਕਿਸ਼ਤੀ (ਘਾਟ)।



48. Ferry Crossing ahead.

49. ਅੱਗੇ ਸਕੂਲ ਹੈ।



49. School ahead, slow down.

50. ਅੱਗੇ ਮਜ਼ਦੂਰ ਕੰਮ ਕਰ ਰਹੇ ਹਨ।



50. Labour at work.

51. ਚੌਖਟਾ (ਸਪੀਡ ਬਰੇਕਰ)



51. Hump ahead.
(Speed breaker)

ਭਾਗ-3
ਸੂਚਕ ਚਿੰਨ੍ਹਾਂ ਦੀ
ਵਿਆਖਿਆ

1. ਪਬਲਿਕ ਟੈਲੀਫੋਨ ਮੌਜੂਦ ਹੈ।

2. ਅੱਗੇ ਪਟਰੋਲ ਪੰਪ ਹੈ।

3. ਅੱਗੇ ਹੋਸਪਿਟਲ ਹੈ।

4. ਅੱਗੇ ਫਸਟ-ਏਡ ਪੋਸਟ ਹੈ।

5. ਅੱਗੇ ਰੈਸਟੋਰੈਂਟ ਹੈ।

6. ਅੱਗੇ ਟੀ-ਸਟਾਲ ਹੈ।



IIIrd PART

INFORMATORY
SIGNS

1. Public telephone booth
ahead.






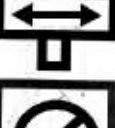




2. Petrol pump ahead.

3. Hospital ahead.

4. First Aid Post ahead.

5. Restaurant ahead.

6. Tea stall ahead.

<p>7. ਅੱਗੇ ਦਿੱਤੇ ਜਿਹੀ ਸੜਕ ਨਹੀਂ ਹੈ।</p>		<p>7. No road ahead.</p>
<p>8. ਜਿੱਥੇ ਦਰਸਾਇਆ ਗਿਆ ਹੈ ਉੱਥੇ ਦਿੱਤੇ ਜਿਹੀ ਸੜਕ ਨਹੀਂ ਹੈ।</p>		<p>8. No road on the left side.</p>
<p>9. ਆਸਲ ਖਾਰੇ ਦੱਸਦਾ ਹੈ।</p>		<p>9. Agra is on left side at a distance of 200 K.M. Reveals distance.</p>
<p>10. ਜਿੱਥੇ ਭੀਰੇ ਦੇ ਉੱਪਰ ਪਾਰਕਿੰਗ ਕਰੋ।</p>		<p>10. Parking is allowed on the right side of the place.</p>
<p>11. ਭੀਰੇ ਦੇ ਮੁੜਾਥਿਕ ਦੋਨੋ ਪਾਸੇ ਪਾਰਕਿੰਗ ਹੈ।</p>		<p>11. Parking is allowed on both side of the place.</p>
<p>12. ਜਿੱਥੀ ਹੌਈ ਸਪੀਡ ਲਿਮਟ ਖਤਮ ਹੈ।</p>		<p>12. Fixed Speed limit ends.</p>
<p>13. ਸਿਰਫ ਸਕੂਟਰ ਪਾਰਕਿੰਗ ਲਈ।</p>		<p>13. Parking place for</p>
<p>14. ਸਿਰਫ ਸਾਈਕਲ ਪਾਰਕਿੰਗ ਲਈ।</p>		<p>14. Parking place for cycles. Park Correctly.</p>
<p>15. ਸਿਰਫ ਕਾਰ ਪਾਰਕਿੰਗ ਲਈ।</p>		<p>15. Parking place for cars. Park Correctly.</p>
<p>16. ਰਿਕਸ਼ਾ ਪਾਰਕਿੰਗ ਲਈ।</p>		<p>16. Parking place for cycels rickshaws. Park Correctly.</p>